

HDCVI (PTZ) ドームカメラ 200万画素

光学12倍



NM-DMO410W



NM-DMO410D



NM-DMO410E

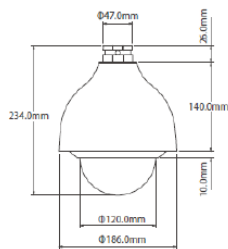
機器仕様

型式 NM-DMO410W/D/E

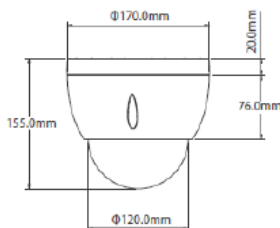
イメージセンサー	1/2.8" Exmor CMOS
有効画素数	1944(H) x 1092(V)
最低被写体照度	0.05Lux/F1.6 (カラー) 0.02Lux/F1.6 (白黒)
シャッタースピード	1/1s~1/30,000s
ゲインコントロール	自動/手動
ホワイトバランス	自動/手動
アイリス	オート/マニュアル
SN比	55dB以上
Day/Night	カラー/白黒/オート
HDCVIビデオ出力	BNC
逆光補正	BLC/DWDR
映像反転	上下
レンズ	f=5.1~61.2mm F1.6~F3.0
水平解像度	1000TVL
パンチルトレンジ	Pan 0~360° (エンドレス) Tilt -20~90°
プリセットスピード	Pan 300° /s Tilt 200° /s
プリセット数	80 (HD-SD) 255 (PELCO)
PTZモード	5パターン・8ツアー・オートスキャン他
アラーム	入力2ch 出力1ch
リストア機能	サポート
防水防塵規格	IP66 (NM-DMO410Wのみ)
電源	AC24V
消費電力	最大10W
動作環境	温度 -10℃~+50℃ 湿度 90%以下 (結露なきこと)
外形寸法	外形寸法図参照
重量	2.3Kg (NM-DMO410W) 1.8Kg (NM-DMO410D) 2.0Kg (NM-DMO410E)
付属品	ACアダプター (AC24V 1.5A)

注 最大伝送距離 3C2V 300m : 5C2V 400m : 5CFB 500m

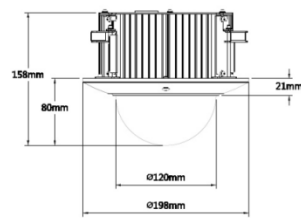
外観図



NM-DMO410W



NM-DMO410D



NM-DMO410E